

KI barometer

121,1
-0,66 %



Stämningssläge

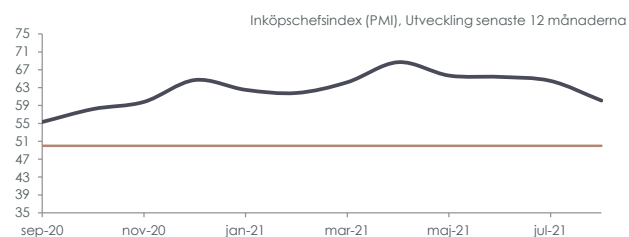
121,1



Barometerindikatorn minskade marginellt i augusti, från 121,9 i juli till 121,1. Trots minskningen är indikatorn fortsatt mycket hög. Indikatorn pekar därmed fortsatt på ett starkare stämningssläge än normalt i ekonomin.

Nedgången i augusti förklaras till största del av svagare signaler från detaljhandeln och tjänstesektorn. Detaljhandels konfidensindikator föll 7,0 enheter i augusti månad men pekar trots det på ett fortsatt betydligt starkare läge än normalt. Tjänstesektorns konfidensindikator föll men visar ännu på ett generellt starkt stämningssläge.

Källa: Konj.se



PMI

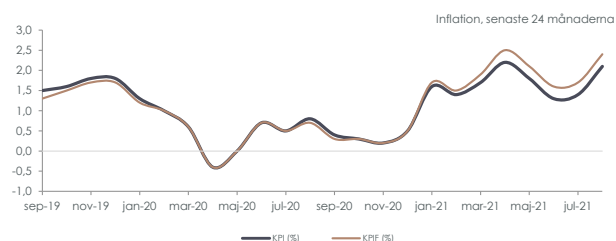
60,1
-6,82%



PMI sjönk till 60,1 i augusti från nedreviderade 64,5 i juli. Den noterade nivån är den lägsta sedan november år 2020, dock fortfarande med marginal till historiska snittet på 55,7.

Industrin fortsätter att uppvisa en hög aktivitet men nedgången i PMI kan vara ett tecken på att tillväxten tappat fart. Det största bidraget till PMI-totals negativa utveckling var ordergång samt produktion och sysselsättning. Index för planerad produktion är fortsatt kvar på höga nivåer.

Källa: Sif Competence, Swedbank



Inflation

KPIF: 2,4 %



KPI: 2,1 %



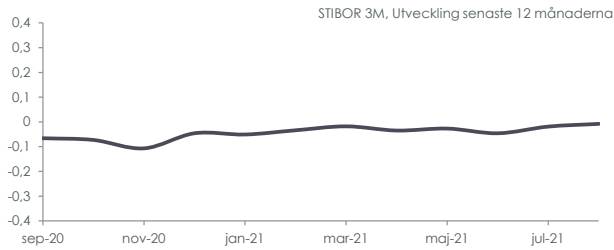
Inflationstakten enligt KPIF låg på 2,4 procent i augusti 2021. Det är en stark uppgång från juli då inflationstakten var 1,7 procent.

Månadsförändringen förklaras av en prisökning på flertalet varor och tjänster så som el, drivmedel, kläder och skor. Priserna ökade även på inventarier och hushållsvaror där möbler stod för främsta ökningen.

Källa: SCB.se

STIBOR 3M

-0,008



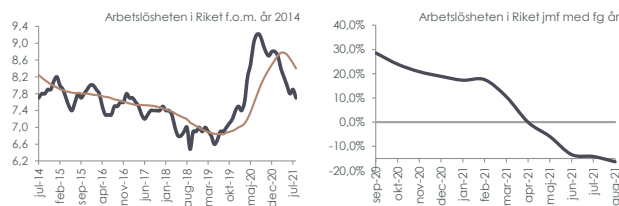
Stibor 3M steg i augusti månad från -0,019 i juli till -0,008. Det är den trettonde månaden i rad som STIBOR är negativ. Att referensräntan ligger under noll innebär att Stiborbankerna är villiga att låna ut pengar till varandra till en negativ ränta.

Källa: DI.se

Arbetslöshet (mot fg år)

7,7 %

(-16,30 %)



I slutet av augusti var drygt 399 000 personer inskrivna arbetslösa vilket innebär en arbetslöshet om 7,7 procent, en minskning med nästan 76 000 personer jämfört med augusti år 2020.

I augusti månad minskade arbetslösheten med 0,2 procentenheter jämfört med juli 2021.

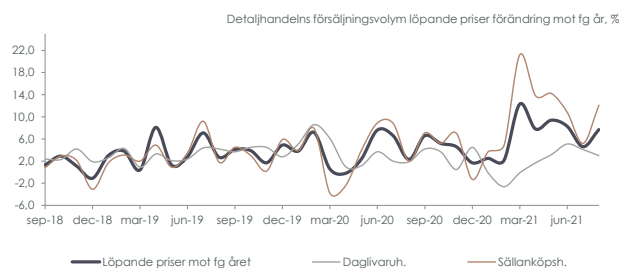
Källa: arbetsformedlingen.se

Detaljhandeln

7,7 %

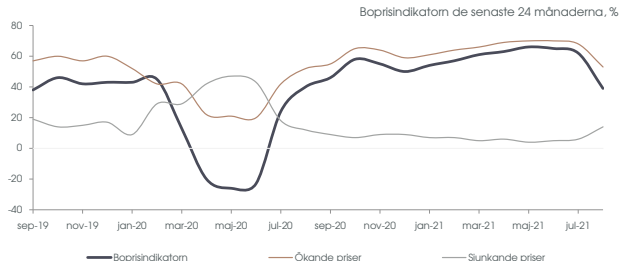


Löpande priser (mån)



Omsättningen för detaljhandeln mätt i löpande priser ökade med 7,7 procent i augusti 2021 jämfört med augusti 2020. Sällanköpsvaruhandeln ökade med 12,1 procent och dagligvaruhandeln exklusive Systembolaget ökade med 3,0 procent.

Källa: scb.se



Boprisindikatorn

39 %

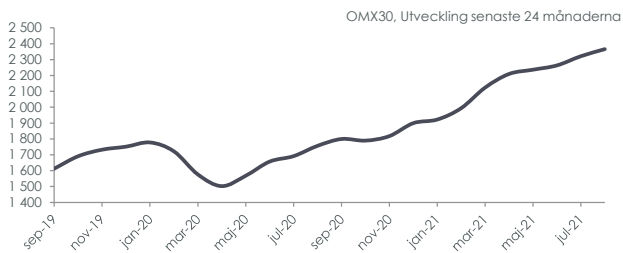
-37,1 %



Boprisindikator minskar med 23 enheter i augusti, från 62 till 39. Detta är den starkaste nedgången sedan det kraftiga raset vid coronapandemins början i mars 2020.

Andelen hushåll som tror på stigande priser minskar med 15 procentenheter från förra månaden till 53 procent. Andelen hushåll som tror på sjunkande priser det kommande året uppgår till 14 procent, en ökning med 8 procentenhet sedan föregående månad.

Källa: Demoskop.se, SEB.se



OMX

2 351,25

1,92 %



Stockholmsbörsen påvisar en positiv utveckling under augusti månad. Börsutvecklingen har hittills i år varit mycket stark och är alltså högst efterfrågad.

Källa: Nasdaqomxnordic.com, Carnegiefonder.se, Swedbank.se

Barometerindikatorn

Barometerindikatorn ger varje månad en bild över det aktuella konjunkturläget. Den bygger på undersökningar där nuläget och framtidsutsikterna i ekonomin pejas av bland företag och hushåll. Barometerindikatorn har ett genomsnitt på 100. Om indikatorn ligger över 100 är stämningläget i ekonomin bättre än normalt och om den ligger under 100 är ekonomin svagare än normalt.

Börsen - OMX

Grafen presenterar genomsnittet mellan stängnings-kursen för den sista vardagen i aktuell månad och den sista vardagen i månaden innan på Stockholmsbörsen (OMX Stockholm 30 Index).

Ränteläget - Stibor

Stockholm Interbank Offered Rate är en referensränta som visar ett genomsnitt av de räntesatser som ett antal banker - Stiborbanker - verksamma på den svenska penningmarknaden är villiga att låna ut till varandra på utan säkerhet under olika löptider. Vi presenterar den vanligaste Stibor Fixing 3 månader där vi använder den räntesats som presenteras sista bankdagen varje månad.

Detaljhandeln

Detaljhandelsindex (DHI) är ett helt unikt facit över försäljningen i den svenska detaljhandeln och presenteras varje månad. DHI tas fram av HUI Research i samarbete med Statistiska Centralbyrån och omfattar hela detaljhandelns omsättning.

Inköpschefindex - PMI

Swedbanks/Silfs Inköpschefsindex (PMI). Indexet publiceras den första vardagen i varje månad. Index över 50 indikerar tillväxt inom industrin. Under 50 innebär en nedgång. Indexet baseras på intervjuer med omkring 200 inköpschefer inom tillverkningsindustrin.

Inflationen

Inflationstakten mätt som 12-månadersförändringen av KPI är det vanligaste inflationsmättet. Inflationstakten enligt KPIF och är ett mått på den underliggande inflationen som fås genom att ta bort effekterna av ränteförändringar för egnahemsägare.

Arbetslösheten

Nordiers marknadskontroll hämtar statistik om arbetslösheten från arbetsförmedlingens hemsida. Det vänstra diagrammet står för andelen av öppet arbetslösa och sökande i program med aktivitetsstöd mot den registerbaserade arbetskraften 16-64 år. Den kopparfärgade linjen är årsmedelvärdet för de senaste 12 månaderna. Det högra diagrammet är den procentuella förändringen mot samma period föregående år.

Boprisindikatorn

Demoskop genomför varje månad sedan mars 2003, på uppdrag av SEB, undersökningen Boprisindikatorn. Undersökningen bygger på 1 000 intervjuer.

Demoskop och SEB definierar Boprisindikatorn som skillnaden mellan andelen hushåll som tror på stigande priser och andelen som tror på fallande priser.