

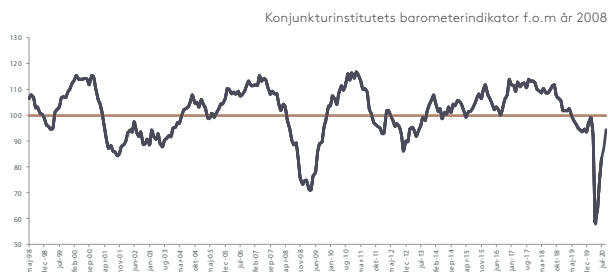
KI barometer

94,5
7,88 %



Stämningssläge

94,5

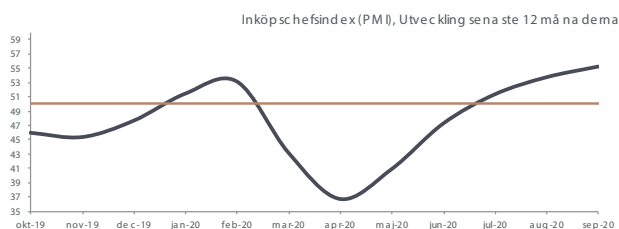


För femte månaden i rad har barometerindikatorn ökat. Barometerindikatorn steg 6,9 enheter i september till 94,5. Alla sektorer förutom bygg- och anläggning bidrar till ökningen. Det är framför allt företagens högre förväntningar på framtida produktion som förklarar uppgången men även synen på nuvarande orderstock bidrar.

Källa: Konj.se

PMI

55,3
2,79 %



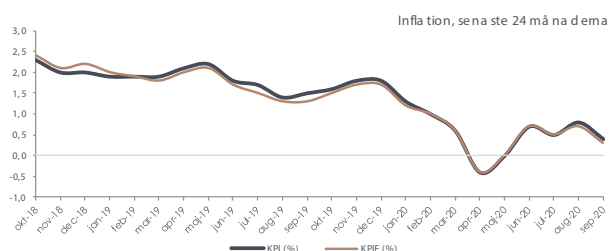
PMI ökade för femte månaden i rad och noterades till 55,3 i september från uppreviderade 53,8 i augusti. Återhämtningen i industrin fortsätter och indexet är nu, för första gången sedan hösten 2018, högre än det historiska genomsnittet. Det som driver PMI uppåt är främst ökad produktion samt en robust ordergång.

Delindex för sysselsättningen sjönk däremot och är kvar utanför tillväxtzonen och leveranstiderna ökade något.

Källa: Sif Competece, Swedbank

Inflation

KPI: 0,4 %
KPIF: 0,3 %



Inflationstakten enligt KPIF var 0,3 procent i september 2020. Det är en nedgång från augusti då inflationstakten var 0,7 procent.

Priserna för flygcharter sjönk betydligt mer i september 2020 jämfört med de två senaste åren, vilket innebär en större negativ påverkan på KPIF. Vidare sjönk priserna för livsmedel och alkoholfria drycker ovanligt mycket i september i år. Nedgången motverkades delvis av säsongsnormala prishöjningar på kläder.

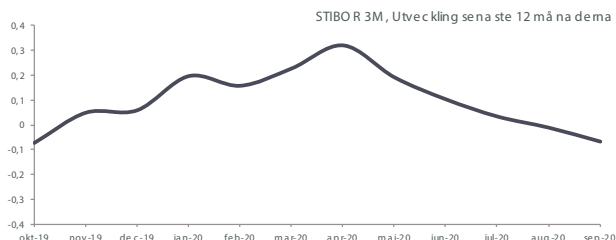
Källa: SCB.se

STIBOR 3M

-0,066



-560 %



Stibor 3M minskade i september månad med 560 % i jämförelse med månaden innan. Det är andra månaden i rad som STIBOR är negativ. Att referensräntan ligger under noll innebär att Stiborbankerna är villiga att låna ut pengar till varandra till en negativ ränta.

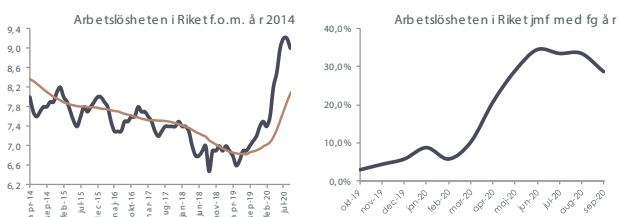
Källa: Avanza.se

Arbetslöshet (mot fg år)

9,0 %



(28,6 %)



Arbetslösheten är fortfarande långt högre om man jämför med föregående år. Däremot minskar arbetslösheten i september för första gången sedan mars år 2020.

Allt fler lämnar Arbetsförmedlingen för jobb rapporterar Arbetsförmedlingen om under september månad. Det gäller främst de som står nära arbetsmarknaden. De som saknar utbildning har ett svårare utgångsläge vittnar Arbetsförmedlingen.

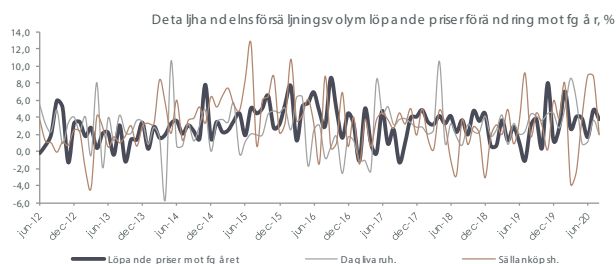
Källa: arbetsformedlingen.se

Detaljhandeln

2,3 %

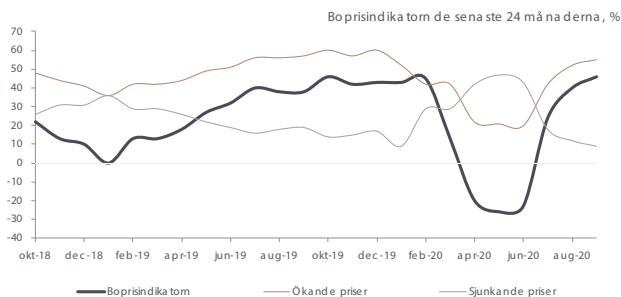


Löpande priser (mån)



Omsättningen för detaljhandeln mätt i löpande priser ökade med 2,3 procent i augusti år 2020 jämfört med augusti år 2019. Sällanköpsvaruhandeln ökade med 2,0 procent medan dagligvaruhandeln exklusive Systembolaget ökade med 1,9 procent.

Källa: scb.se



Boprisindikatorn

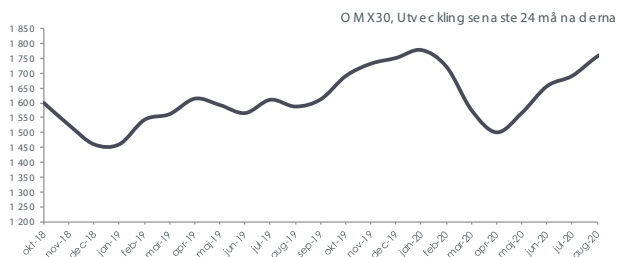
46 %



15 %

Boprisindikator ökar med 6 enheter i september, från 40 till 46 och har nu helt återhämtat sig från vårens stora nedgång. På regional nivå är det fortsatt små skillnader och indikatorn ligger i de sex regionerna mellan 38 och 50. Andelen hushåll som tror på stigande priser ökar med 3 procentenheter från förra månaden och landar på 55 procent. Andelen hushåll som tror på sjunkande priser det kommande året uppgår nu till 9 procent, att jämföra med 12 procent föregående månad.

Källa: Demoskop.se, SEB.se



OMX

1 829



2,45 %

Stockholmsbörsen levererar positiv utveckling även i september vilket innebär att börsen ökar för femte månaden i rad.

Börsåret har onekligen varit dramatiskt då en stark inledning i början av året följdes av ett rekordsnabbt ras till följd av pandemin. Tack vare de enorma stödpaket Sverige tog fram har börsen nu återhämtat sig och ligger på nivåer likt de innan coronapandemin.

Källa: Nasdaqomxnordic.com, Carnegiefonder.se

Barometerindikatorn

Barometerindikatorn ger varje månad en bild över det aktuella konjunkturläget. Den bygger på undersökningar där nuläget och framtidsutsikterna i ekonomin pejas av bland företag och hushåll. Barometerindikatorn har ett genomsnitt på 100. Om indikatorn ligger över 100 är stämningläget i ekonomin bättre än normalt och om den ligger under 100 är ekonomin svagare än normalt.

Börsen - OMX

Grafen presenterar genomsnittet mellan stängningskursen för den sista vardagen i aktuell månad och den sista vardagen i månaden innan på Stockholmsbörsen (OMX Stockholm 30 Index).

Ränteläget - Stibor

Stockholm Interbank Offered Rate är en referensränta som visar ett genomsnitt av de räntesatser som ett antal banker - Stiborbanker - verksamma på den svenska penningmarknaden är villiga att låna ut till varandra på utan säkerhet under olika löptider. Vi presenterar den vanligaste Stibor Fixing 3 månader där vi använder den räntesats som presenteras sista bankdagen varje månad.

Detaljhandeln

Detaljhandelsindex (DHI) är ett helt unikt facit över försäljningen i den svenska detaljhandeln och presenteras varje månad. DHI tas fram av HUI Research i samarbete med Statistiska Centralbyrån och omfattar hela detaljhandelns omsättning.

Inköpschefindex - PMI

Swedbanks/Silfs Inköpschefsindex (PMI). Indexet publiceras den första vardagen i varje månad. Index över 50 indikerar tillväxt inom industrin. Under 50 innebär en nedgång. Indexet baseras på intervjuer med omkring 200 inköpschefer inom tillverkningsindustrin.

Inflationen

Inflationstakten mätt som 12-månadersförändringen av KPI är det vanligaste inflationsmättet. Inflationstakten enligt KPIF och är ett mått på den underliggande inflationen som fås genom att ta bort effekterna av ränteförändringar för egnahemsägare.

Arbetslösheten

Nordiers marknadskontroll hämtar statistik om arbetslösheten från arbetsförmedlingens hemsida. Det vänstra diagrammet står för andelen av öppet arbetslösa och sökande i program med aktivitetsstöd mot den registerbaserade arbetskraften 16-64 år. Den kopparfärgade linjen är årsmedelvärdet för de senaste 12 månaderna. Det högra diagrammet är den procentuella förändringen mot samma period föregående år.

Boprisindikatorn

Demoskop genomför varje månad sedan mars 2003, på uppdrag av SEB, undersökningen Boprisindikatorn. Undersökningen bygger på 1 000 intervjuer.

Demoskop och SEB definierar Boprisindikatorn som skillnaden mellan andelen hushåll som tror på stigande priser och andelen som tror på fallande priser.